









Panda

20-60 CV 



Panda Revers

CARATTERISTICHE TECNICHE	TECNICAL DATA	CARACTERISTIQUES TECHNIQUES	TECHNISCHE DATEN	CARACTERÍSTICAS TÉCNICAS									
MODELLO													
MODEL	A - B - C	mm - inch	CV - KW	N°									
MODELE													
MODELL													
MODELO													
Panda 100	1110 - 820 - 910	930 - 37	20 - 30	3		Kg - lb	230 - 507		N°	28		N°	14
Panda 120	1310 - 820 - 910	1130 - 44	25 - 35	3		265 - 584			32			16	
Panda 140	1510 - 820 - 910	1330 - 52	35 - 45	3		327 - 720			40			20	
Panda 160	1710 - 820 - 910	1530 - 60	40 - 50	3		356 - 784			44			22	
Panda 180	1960 - 820 - 910	1780 - 70	55 - 60	4		390 - 860			52			26	
Panda Revers 100	1110 - 820 - 910	930 - 37	20 - 30	3		230 - 507			28			14	
Panda Revers 120	1310 - 820 - 910	1130 - 44	25 - 35	3		265 - 584			32			16	
Panda Revers 140	1510 - 820 - 910	1330 - 52	35 - 45	3		327 - 720			40			20	
Panda Revers 160	1710 - 820 - 910	1530 - 60	40 - 50	3		356 - 784			44			22	
Panda Revers 180	1960 - 820 - 910	1780 - 70	55 - 60	4		390 - 860			52			26	



Studiata per i lavori di manutenzione su frutteti, vigneti o in piccoli appezzamenti di terreno la trinciatrice PANDA è la macchina ideale per la trinciatura di erba e piccoli sarmenti. La macchina è dotata delle mazette a doppio tagliente e della ruota anti intasamento entrambi brevetti Tierre e questo consente di affrontare anche le manutenzioni più impegnative che occasionalmente si possono presentare.

La Trinciatrice modello PANDA è disponibile nelle versioni fissa, spostabile meccanica o idraulica e Revers tutte con attacco a 3 punti. La dotazione di serie prevede il gruppo moltiplicatore a ruota libera ed il rullo di appoggio autopulente registrabile su slitte.



Designed for maintenance work on orchards, vineyards or small plots of land, the PANDA shredder is the perfect machine to cut grass and small vine shoots. The machine is equipped with double-edged hammers and an anti-obstruction wheel, both Tierre patent, which enable facing even the most difficult maintenance work, that can occasionally arise.

The PANDA shredder model is available in the fixed, mechanical or hydraulic displacement versions, as well as "Revers", all of them with a three-point connection. In the "Revers" version the machine can be installed in front of the tractor.

The standard equipment includes the gear box freewheel multiplier group and the self-cleaning adjustable roller on slides.



Conçue pour l'entretien des vergers, des vignobles et des petites aires cultivables, le broyeur PANDA est la machine idéale pour le broyage de l'herbe et des petits sarments. La machine est dotée de petits marteaux à double tranchant et d'une roue anti-engouffrement brevetés par TIERRE ; ceci consent d'affronter l'entretien le plus dur qui puisse se présenter.

Le broyeur modèle PANDA est disponible dans les versions fixe, à déplacement mécanique ou hydraulique ou "Revers", toutes à attelage à trois points. Dans la version « Revers », la machine est placée devant le tracteur.

La dotation de série prévoit un boîtier de transmission à roue libre et un rouleau d'appui autonettoyant réglable sur patins.



Die Mulcher PANDA ist für Instandhaltungsarbeiten in Obstgärten, Weingeländen oder kleinen Grundstücken konzipiert worden. Sie ist zum Mulchen von Gras und zum Schneiden von kleinerem Gestrüpp geeignet.

Das Gerät hat kleine doppeltschneidige Schlegel und ein Antiverstopfungsrad, die beide Tierre Patente sind und so angelegt sind, dass auch beanspruchendere Wartungseingriffe, die sich gelegentlich ergeben, problemlos durchgeführt werden können.

Die Mulcher PANDA steht zur Verfügung als Fixmaschine, mechanisch und hydraulisch verschiebbar und reversibel, alle mit Dreipunktkupplung. Serienmäßige Ausrüstung der Maschine: Freilaufgetriebe und selbstreinigende, auf Schlitten einstellbare Stützwalze.



Diseñado para trabajos de mantenimiento de huertos, viñedos o en pequeñas parcelas de tierra, la trituradora Panda es la máquina ideal para el corte de hierba y pequeñas ramas. La máquina está equipada con pequeñas mazas de doble corte y rueda anti-bloqueo, ambos patentados por TIERRE lo que permite afrontar incluso el mantenimiento más exigente que a veces pueden surgir.

La trituradora modelo Panda está disponible en las versiones fija, móvil con desplazamiento mecánico o hidráulico y reverse con 3 puntos de enganche. La dotación de serie incluye el grupo moltiplicador de rueda libre y rulo de apoyo con auto-limpieza ajustable.